



Habilitado: 1300100815

ESTADO DE SITUACION FINANCIERA
Período: 01 Enero al 31 de Diciembre de 2021 y 2020

	NOTA	Año 2021	Año 2020	Variacion \$	Variacion %
Activo Corriente (1)		46,512,807,534.06	52,469,087,224.49	-5,956,279,690.43	-11.35%
11 Efectivo y Equivalentes al Efectivo	5	87,541,686.80	1,318,845,779.95	-1,231,304,093.15	-93.36%
1105 Caja	5.1	1,666,590.31	6,836,278.00	-5,169,687.69	-75.62%
1110 Depositos en Instituciones Financieras	5.2	85,875,096.49	1,312,009,501.95	-1,226,134,405.46	-93.45%
13 Cuentas por Cobrar	7	45,288,485,052.38	50,382,631,663.85	-5,094,146,611.47	-10.11%
1319 Prestacion de Servicios de Salud	7.1	42,264,583,620.03	46,656,126,885.49	-4,391,543,265.46	-9.41%
1384 Otras Cuentas por Cobrar	7.1.1	3,023,901,432.35	3,726,504,778.36	-702,603,346.01	-18.85%
1386 Deterioro Acumulado de Cuentas por Cobrar (Cr)		-	-	0.00	
15 Inventarios	9	1,136,780,794.88	767,609,780.69	369,171,014.19	48.09%
1514 Materiales y Suministros	9.1	1,136,780,794.88	767,609,780.69	369,171,014.19	48.09%
Activo No Corriente (2)		18,363,248,901.98	15,089,685,457.11	3,273,563,444.87	21.69%
13 Cuentas por Cobrar	7	6,819,019,750.50	3,581,075,905.33	3,237,943,845.17	90.42%
1385 Cuentas por Cobrar de Difícil Recaudo	7.1.2	9,654,446,704.54	6,295,983,256.67	3,358,463,447.87	53.34%
1386 Deterioro Acumulado de Cuentas por Cobrar (Cr)	7.1.3	(2,835,426,954.04)	(2,714,907,351.34)	-120,519,602.70	4.44%
16 Propiedades, Planta y Equipo	10	11,118,630,045.44	11,113,598,337.62	5,031,707.82	0.05%
1605 Terrenos		132,611,041.00	132,611,041.00	0.00	0.00%
1635 Propiedad, Planta y Equipo en Bodega		49,024,426.99	258,256,775.81	-209,232,348.82	-81.02%
1640 Edificaciones		10,110,401,585.18	10,110,401,585.18	0.00	0.00%
1645 Plantas, Ductos y Tüneles		75,945,511.68	75,945,511.68	0.00	0.00%
1650 Redes, Líneas y Cables		206,563,543.00	206,563,543.00	0.00	0.00%
1655 Maquinarias y Equipo		143,344,000.00	169,208,000.00	-25,864,000.00	-15.29%
1660 Equipo Médico y Científico		2,867,488,629.11	3,397,478,379.18	-529,989,750.07	-15.60%
1665 Muebles y Enseres		668,624,084.96	452,329,048.35	216,295,036.61	47.82%
1670 Equipos de Comunicación y Computación		180,497,168.00	273,836,168.00	-93,339,000.00	-34.09%
1675 Equipo de Transporte, Tracción y Elevación		425,737,477.90	425,737,477.90	0.00	0.00%
1685 Depreciación Acumulada (cr)		(3,741,607,422.38)	(4,388,769,192.48)	647,161,770.10	-14.75%
19 Otros Activos	14	425,599,106.04	395,011,214.16	30,587,891.88	7.74%
1905 Bienes y Servicios pagados por anticipado	14.1	190,511,894.00	137,982,751.12	52,529,142.88	38.07%
1906 Avances y Anticipos Entregados		-	-	0.00	0.00%
1910 Cargos Diferidos		-	-	0.00	0.00%
1915 Obras y Mejoras en Propiedad Ajena		-	-	0.00	0.00%
1920 Bienes Entregados a Terceros		-	-	0.00	0.00%
1970 Activos Intangibles	14.1.1	498,345,039.33	492,437,938.33	5,907,101.00	1.20%
1975 Amortización Acumulada Activos de Intanj (CR)	14.1.1	(263,257,827.29)	(235,409,475.29)	-27,848,352.00	11.83%
1999 Valorizaciones		-	-	0.00	0.00%
TOTAL ACTIVO (3)		64,876,056,436.04	67,558,772,681.60	-2,682,716,245.56	-3.97%
CUENTAS DE ORDEN DEUDORAS		-	-	0.00	0.00%
Derechos contingente		-	-	0.00	0.00%
Cuentas de Orden Deudoras de control (81)	25	95,000,000.00	95,000,000.00	0.00	0.00%
Cuentas de Orden Deudoras por el contrario (89)		(95,000,000.00)	(95,000,000.00)	0.00	0.00%



Habilitado: 1300100615

		Año 2021	Año 2020	Variacion \$	Variacion %
Pasivo Corriente (4)	NOTA	15,253,132,091.67	26,818,218,136.55	-11,565,086,044.88	-43.12%
24 Cuentas por Pagar	21	9,433,645,378.97	20,095,706,068.28	-10,662,060,689.31	-53.06%
2401 Adquisicion de Bienes y Servicios Nnales	21.1.1	2,871,807,003.22	11,051,398,469.66	-8,179,591,466.44	-74.01%
2407 Recursos a Favor de Terceros	21.1.2	824,272,610.90	774,370,889.90	49,901,721.00	6.44%
2424 Descuentos de Nomina	21.1.3	275,206,836.08	1,173,780,420.08	-898,573,584.00	-76.55%
2436 Retencion en la Fuente e Impuesto de Timb	21.1.4	762,581,028.73	606,741,217.33	155,839,811.40	25.68%
2440 Impuesto, Contribuciones y Tasas por Pagar	21.2	152,000,000.00	152,000,000.00	0.00	0.00%
2460 Créditos Judiciales	21.3	709,472,827.00	36,176,053.00	673,296,774.00	1861.17%
2490 Otras Cuentas Por Pagar	21.4	3,838,305,073.04	6,301,239,018.31	-2,462,933,945.27	-39.09%
25 Beneficios a los Empleados	22	5,399,019,193.76	6,271,509,801.68	-872,490,607.92	-13.91%
2511 Beneficios a los Empleados a Corto Plazo	22.1	5,399,019,193.76	6,271,509,801.68	-872,490,607.92	-13.91%
29 Otros Pasivos	24	420,467,518.94	451,002,266.59	-30,534,747.65	-6.77%
2901 Recaudos a Favor de Terceros	24.1.1	420,467,518.94	450,993,693.10	-30,526,174.16	-6.77%
2910 Ingresos recibidos por anticipados		-	-	0.00	0.00%
2990 Ingresos diferido por subversiones condicionadas	24.1.2	-	8,573.49	-8,573.49	-100.00%
Pasivo No Corriente (5)		21,687,957,692.35	13,868,127,188.37	7,819,830,503.98	56.39%
24 Cuentas por Pagar		8,855,165,593.65	-	8,855,165,593.65	100.00%
2401 Adquisicion de Bienes y Servicios Nacionales		-	-	0.00	0.00%
2490 Otras Cuentas Por Pagar		8,855,165,593.65	-	8,855,165,593.65	100.00%
27 Pasivos Estimados	23	12,832,792,098.70	13,868,127,188.37	-1,035,335,089.67	-7.47%
2701 Litigios y Demandas	23.1	2,164,384,177.56	4,577,954,592.50	-2,413,570,414.94	-52.72%
2790 Provisiones Diversas	23.2	10,668,407,921.14	9,290,172,595.87	1,378,235,325.27	14.84%
TOTAL PASIVO (6)		36,941,089,784.02	40,686,345,324.92	-3,745,255,540.90	-9.21%
Patrimonio (7)		27,934,966,652.02	26,872,427,356.68	1,062,539,295.34	3.95%
32 Patrimonio Institucional	27	27,934,966,652.02	26,872,427,356.68	1,062,539,295.34	3.95%
3208 Capital Fiscal		29,107,503,310.03	29,107,503,310.03	0.00	0.00%
3225 Resultado de Ejercicios Anteriores		(1,374,425,367.48)	(3,684,573,096.02)	2,309,147,728.54	-137.30%
3230 Resultado del Ejercicio		201,888,709.47	(5,919,649,049.37)	6,121,537,758.84	-103.41%
3235 Superavit por Donacion		-	-	0.00	0.00%
3240 Superavit por Valorizacion		-	-	0.00	0.00%
3255 Patrimonio Institucional Incorporado		-	-	0.00	0.00%
3268 Impacto por Transicion Nuevo Marco		-	-	0.00	0.00%
TOTAL PASIVO Y PATRIMONIO (8)		64,876,056,436.04	67,558,772,681.60	-2,682,716,245.56	-3.97%
CUENTAS DE ORDEN ACREEDORAS		-	-	-	-
Cuentas de Orden responsabilidad contingente (91)	25.2	(12,123,694,831.32)	(12,277,383,381.00)	153,688,549.68	-1.25%
Cuentas de Orden Acreedoras por contra (99)		12,123,694,831.32	12,277,383,380.50	-153,688,549.18	-1.25%

TOMAS JOSE RODRIGUEZ MANOTAS
Gerente

ADRIAN RICARDO MENESES MERCADO
Revisor Fiscal Designado ABB CONSULTING SAS
T.P. No.195037

REYSNER RODRIGUEZ RAMOS
Contador T. 529845-T



Habilitado: 1300100815

ESTADO DE ACTIVIDAD FINANCIERA, ECONOMICA, SOCIAL Y AMBIENTAL
Periodo: 01 Enero al 31 de Diciembre de 2021 y 2020

		Año 2021	Año 2020	Variacion \$	Variacion %
Ingresos Operacionales (1)	NOTA	25,197,992,576.60	24,388,977,580.10	809,014,996.50	3.32%
43 Venta de Servicios	28.2	25,197,992,576.60	20,504,363,294.10	4,693,629,282.50	22.89%
4312 Servicios de Salud	28.2.1	25,197,992,576.60	20,543,582,878.00	4,654,409,698.60	22.66%
4395 Devoluciones, Rebajas y Descuentos en Vta	28.2.1	-	(39,219,583.90)	39,219,583.90	-100.00%
44 Transferencias y subvenciones	28.1	-	3,884,614,286.00	-3,884,614,286.00	-100.00%
4430 Subvenciones	28.1.1	-	3,884,614,286.00	-3,884,614,286.00	-100.00%
Costo de Ventas y Operación (2)	30	18,313,492,382.95	19,845,361,776.59	-1,531,869,393.64	-7.72%
Costo de Ventas de Servicios	30	18,313,492,382.95	19,845,361,776.59	-1,531,869,393.64	-7.72%
6310 Servicios de Salud	30.1	18,313,492,382.95	19,845,361,776.59	-1,531,869,393.64	-7.72%
Gastos Operacionales (3)	29	8,695,418,363.99	11,031,730,022.24	-2,336,311,658.25	-21.18%
51 De Administración y Operación	29.1	4,809,124,538.53	7,017,018,117.24	-2,207,893,578.71	-31.46%
5101 Sueldos y Salarios		784,313,941.10	855,986,069.00	-71,672,127.90	-8.37%
5102 Contribuciones Imputadas		2,518,272.00	12,085,688.00	-9,567,416.00	-79.16%
5103 Contribuciones Efectivas		141,318,090.22	528,937,126.44	-387,619,036.22	-73.28%
5104 Aportes Sobre la Nómina		26,988,276.00	86,668,031.00	-59,679,755.00	-68.86%
5107 Prestaciones Sociales		315,872,211.10	212,530,158.33	103,342,052.77	48.62%
5108 Gastos de Personal Diversos		118,563,651.00	194,528,306.00	-75,964,655.00	-39.05%
5111 Generales		3,335,109,177.11	5,018,419,089.47	-1,683,309,912.36	-33.54%
5120 Impuestos, Contribuciones y Tasas		84,440,920.00	107,863,649.00	-23,422,729.00	-21.72%
53 Deterioro, Depreciaciones, Amortizaciones y Provisoi	29.1	3,886,293,825.46	4,014,711,905.00	-128,418,079.54	-3.20%
5314 Provision para Contingencias		-	-	0.00	0.00%
5347 Deterioro de cuentas por cobrar		120,519,602.70	144,914,795.00	-24,395,192.30	-16.83%
5360 Depreciación Propiedad, Planta y Equipo		929,186,815.77	563,858,899.00	365,327,916.77	64.79%
5366 Amortización de Intangibles		27,848,352.00	27,848,352.00	0.00	0.00%
5368 Provisión litigios y demandas		887,993,811.36	3,278,089,859.00	-2,390,096,047.64	-72.91%
5373 Provisión diversas		1,920,745,243.63	-	1,920,745,243.63	100%
Excedente (déficit) Operacional (4)		(1,810,918,170.34)	(6,488,114,218.73)	4,677,196,048.39	-72.09%
Otros Ingresos (5)		4,098,687,476.90	1,385,266,505.10	2,713,420,971.80	195.88%
48 Otros Ingresos	28.2.2	4,098,687,476.90	1,385,266,505.10	2,713,420,971.80	195.88%
4802 Financieros		1,177,693,736.26	150,678.30	1,177,543,057.96	781494.79%
4808 Ingresos Diversos		2,920,993,740.64	1,385,115,826.80	1,535,877,913.84	110.88%
4830 reversion de la perdida por deterioro cxc		-	-	0.00	0.00%
Otros Gastos (6)		2,085,880,597.09	816,809,788.48	1,269,070,808.61	155.37%
58 Otros Gastos	29.1.1	2,085,880,597.09	816,809,788.48	1,269,070,808.61	155.37%
5802 Comisiones		9,062,266.62	10,326,658.11	-1,264,391.49	-12.24%
5804 Financieros		14,783,000.00	708,904,860.25	-694,121,860.25	-97.91%
5890 Gastos Diversos		2,062,026,877.73	97,569,817.38	1,964,457,060.35	2013.39%
5895 Devoluciones y rebaja en descuento en venta		8,452.74	8,452.74	0.00	0.00%
Excedente (déficit) del Ejercicio (7)	28.4	201,888,709.47	(5,919,657,502.11)	6,121,546,211.58	-103.41%

TOMAS JOSE RODRIGUEZ MANOTAS
Gerente

ADRIAN RICARDO MENESES MERCADO
Revisor Fiscal Designado ABB CONSULTING SAS
T.P. No.195037

RODOLFO RODRIGUEZ RAMOS
Contador T. P. 125957 T



EMPRESA SOCIAL DEL ESTADO CLINICA DE MATERNIDAD RAFAEL CALVO C
Estado de flujos de efectivo individual
Periodos contables terminados el 31/12/2021 y 31/12/2020




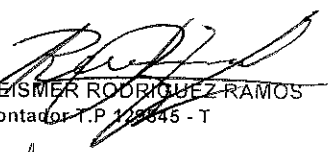
Habilitado: 1300100815

(Cifras en pesos colombianos)

	NOTA	01/01/2021 a 31/12/2021	01/01/2020 a 31/12/2020
ACTIVIDADES DE OPERACION			
Recaudos por copias			68,900,266.00
Recaudos por copagos y cuotas moderadora		87,041,185.31	75,978,228.00
Recaudos de cuentas por cobrar		25,628,193,066.00	17,969,910,332.45
Recibido por rendimientos de equivalentes al efectivo		324,987.26	288,750.79
Reintegro de fondo de caja menor		4,043,358.63	736,000.00
Recaudo de incapacidades		74,321,102.00	0
Recaudo por Convenio Docencia		377,362,968.00	0
Recaudo por uso y aprovechamientos de espacios		4,800,000.00	0
Reembolso de caja menor		-	127,635,463.29
Recaudo de excedentes aportes patronales		42,026,120.00	-
Recaudo Devoluciones de dinero		42,064,102.00	-
Reembolso de caja menor		(320,117,773.00)	(127,635,463.29)
Pagos a proveedores		(7,973,053,482.45)	(1,613,998,551.00)
Pagos de servicios publicos		(262,244,018.00)	(407,979,894.00)
Pagos de polizas de seguros		(392,993,290.00)	(81,762,890.00)
Pagos de retenciones practicadas		(486,124,000.00)	(394,531,000.00)
Devoluciones por descuentos de nomina		(1,214,546,099.00)	(37,967,341.00)
Pago de liquidaciones de prestaciones sociales		(149,765,038.00)	(64,723,377.83)
Pagos de embargos judiciales		(16,162,180.00)	(11,526,835.00)
Pago de seguridad social		(3,073,450,800.00)	(2,393,026,100.00)
Pago de servicios de mantenimientos		(88,330,769.00)	(209,068,378.00)
Pago de servicios de aseos		(290,360,706.00)	(692,581,246.91)
Pago de seguridad privada		(156,903,191.00)	(241,260,971.00)
Pagos de sentencias judiciales		(36,176,053.00)	(80,000,000.00)
Pagos de cesantias al fondo		(221,991,510.00)	(618,651,573.00)
Pagos por sanciones Exogenas DIAN		(163,782,000.00)	(41,061,000.00)
Pago de retroactivos		(20,528,181.00)	(74,063,949.00)
Pagos de descuento de nomina		(43,499,768.00)	(89,470,525.00)
Pago de salarios personal de planta		(7,535,990,359.00)	(6,587,951,467.00)
Pagos de estampillas retenidas		-	(58,806,265.00)
Pago al Fondo de Bienestar social		-	(36,491,402.00)
Pago de arriendo de Bodega		-	(55,713,785.00)
Pagos de viaticos		(1,071,537.00)	(206,884.00)
Pagos d servicios de fotocopiadoras		(27,426,165.00)	(30,137,756.00)
Pago de cuota de fiscalizacion		(50,000,000.00)	-
pago de certificado digital		(477,432.00)	-
Pago de servicios de fumigacion		(650,837.00)	(4,684,795.00)
pago de tasa de vigilancias		(12,295,378.00)	(10,961,280.00)
Rintegros al ministerios recurso no ejecutados		(17,150.28)	(135,398.00)
Pagos de honorarios		(3,895,267,228.00)	(1,188,134,692.50)
Pagos de primas de servicios		(249,409,670.00)	(236,792,304.00)
Pagos de prima de navidad		(537,923,996.00)	-
Pago de intereses sobre cesantias		(79,154,664.00)	(71,740,338.00)
Pagos procesos de facturacion y gestion documental		(136,362,938.00)	(1,494,486,064.00)
Reintegros de fondo de caja menor		-	(4,654,216.00)
Flujo de efectivo neto en actividades de operacion		(1,175,899,323.53)	1,283,243,299.00

ACTIVIDADES DE INVERSION			
compra de activos fijos	16	(46,342,503.00)	(32,168,055.00)
Flujo de efectivo neto en actividades de inversion		(46,342,503.00)	(32,168,055.00)
ACTIVIDADES DE FINANCIACION			
gastos financieros		(9,062,266.62)	(14,815,804.11)
Flujo de efectivo neto en actividades de financiaci3n		(9,062,266.62)	(14,815,804.11)
Flujo de efectivo del periodo		(1,231,304,093.15)	1,236,259,439.89
Saldo inicial del efectivo y equivalente al efectivo		1,318,845,779.95	82,586,340.06
SALDO FINAL DEL EFECTIVO Y EQUIVALENTES AL EFECTIVOS		87,541,686.80	1,318,845,779.95


TOMAS JOSE RODRIGUEZ MANOTAS
Gerente


REISMIR RODRIGUEZ RAMOS
Contador T.P. 128645 - T


ADRIAN RICARDO MENESES MERCADO

Revisor Fiscal Designado ABB CONSULTING S
T.P. No. 195037-TT

EMPRESA SOCIAL DEL ESTADO CLINICA DE MATERNIDAD RAFAEL CALVO C

ESTADO DE CAMBIO EN EL PATRIMONIO

A 31 DE DICIEMBRE 2021

NIT 806.001.061-8

Periodos contables terminados el 31/12/2021 y 31/12/2020

(Cifras en pesos colombiano)



RAFAEL CALVO C.

Capital fiscal	Resultados del ejercicios anteriores	Resultados del ejercicio	TOTAL PATRIMONIO
----------------	--------------------------------------	--------------------------	------------------

Saldo 31/12/2019	29,107,503,310.03	3,769,565,414.17	16,818,688.14	32,893,887,412.34
Aum o Dism del capital	0.00	0.00	0.00	0.00
Aum o Dism del Resultados del ejercicios anteriores	0.00	0.00	0.00	0.00
Traslado Impacto por transición nuevo marco normativo	0.00	-84,992,318.15	0.00	-84,992,318.15
Resultado del periodo	0.00	0.00	-5,936,467,737.51	-5,936,467,737.51
Saldo 31/12/2020	29,107,503,310.03	3,684,573,096.02	(5,919,649,049.37)	26,872,427,356.68
Aum o Dism del capital	0.00	860,650,585.87	0.00	860,650,585.87
Aum o Dism del Resultados del ejercicios anteriores	0.00	-5,919,649,049.37	0.00	-5,919,649,049.37
Traslado de la utilidad del periodo anterior	0.00	0.00	5,919,649,049.37	5,919,649,049.37
Resultado del periodo	0.00	0.00	201,888,709.47	201,888,709.47
Saldo 31/12/2021	29,107,503,310.03	(1,374,425,367.48)	201,888,709.47	27,934,966,652.02

TOMAS JOSE RODRIGUEZ MANOTAS
Gerente

RAMIREZ ROBERTO RAMOS
Contador T.C. No. 129845-T

ADRIAN RICARDO MENESES MERCADO
Revisor Fiscal
T.P. No. 195037-TT



RAFAEL CALVO C.

Cartagena de Indias D. T. y C., 24 de enero de 2022.

Señores

JUNTA DIRECTIVA

E.S.E. CLINICA DE MATERNIDAD RAFAEL CALVO C.

Ciudad.

Nosotros **TOMAS JOSE RODRIGUEZ MANOTAS** como representante legal en encargado y **REISMER RODRIGUEZ RAMOS** en calidad de contador de la E.S.E. Clínica de Maternidad Rafael Calvo C.

C e r t i f i c a m o s

Que hemos preparado bajo nuestra responsabilidad los estados financieros; estado de situación financiera, el estado de resultado integral, de conformidad con el Artículo 12 de la Ley 1314 de 2009, sus modificaciones y Anexo – Marco Normativo para Empresas que no Cotizan en el Mercado de Valores, y que no Captan ni Administran Ahorro del Público, que incorpora las Normas Internacionales de Información Financiera para entidades del grupo 2, al cual pertenecemos; incluyendo las correspondientes notas que forman parte de las revelaciones y que componen un todo indivisible con los estados financieros.

Además:

- a. Las cifras incluidas son fielmente tomadas de los libros oficiales y auxiliares respectivos los cuales se encuentran diligenciados y al día.
- b. Durante este periodo:
 1. No ocurrieron violaciones por parte del representante legal, ni se obtuvo información de que empleados de manejo y otros empleados de la entidad hayan incurrido en las irregularidades del estatuto anticorrupción (Ley 190 de 2005), del estatuto nacional contra el secuestro (Ley 40 de 1.993) y demás normas legales que permitan que la entidad sea usada para transferir, manejar, aprovechar o invertir dineros o recursos provenientes de actividades delictivas o que haya financiado o pagado secuestros o extorsiones a grupos subversivos o de delincuencia común que operan en el país.
 2. No se obtuvo información relevante sobre el manejo de fondos cuya cuantía permita sospechar razonablemente que son provenientes de actividades delictivas, ante lo cual se hubiese reportado en forma

3

7

2



RAFAEL CALVO C.

inmediata y suficiente a la Fiscalía General de la Nación o a los cuerpos especiales de la Policía que ésta designe.

3. No se recibieron comunicaciones de entidades reguladoras como la Superintendencia Nacional de Salud, Contaduría general de la Nación u otras; relativas al incumplimiento de las disposiciones legales vigentes o a la presentación correcta de los estados financieros de la entidad.
 4. No se presentaron violaciones a las leyes o reglamentos. Estas actuaciones podrían implicar situaciones especiales a revelar en los estados financieros o suscitar obligaciones que serían base para registrar un pasivo contingente.
 5. No se conoce de la existencia de otros pasivos de importancia diferentes a aquellos registrados en los libros o de ganancias o pérdidas contingentes que exigen sean revelados en las notas a los estados financieros.
- c. Garantizamos la existencia de los activos y pasivos cuantificables, así como sus derechos y obligaciones registrados de acuerdo con corte de documentos y con las acumulaciones y compensaciones contables de sus transacciones en el ejercicio a 31 de diciembre de 2021. Las Propiedades planta y equipos han sido objeto de avalúo utilizando métodos de reconocido valor técnico y se tiene inventario y control de los mismos.
 - d. Confirmamos la integridad de la información proporcionada puesto que todos los hechos económicos, han sido reconocidos en ellos.
 - e. Los hechos económicos se han registrado, clasificado, descrito y revelado dentro de los estados financieros y sus respectivas notas, incluyendo sus gravámenes, restricciones a los activos; pasivos reales y contingentes.
 - f. Las garantías dadas a terceros para el cumplimiento de contratos son suficientes y el cumplimiento de los mismos está garantizado.
 - g. No se ha dado manejo a recursos en forma distinta a la prevista en los procedimientos de la entidad.
 - h. La entidad no tiene planes ni intenciones futuras que puedan afectar negativamente el valor en libros o la clasificación de los activos y pasivos a la fecha de este estado de situación financiera.
 - i. Se ha preparado el presupuesto para el año 2022, en el cual se tienen previstos ingresos suficientes para cubrir los gastos del período y cubrir pérdidas en todo o en parte de años anteriores si las ha habido.
 - j. La entidad ha dado estricto y oportuno cumplimiento al pago de los aportes al sistema de Seguridad Social Integral, de acuerdo con las normas vigentes.
 - k. Se han revelado todas las demandas, imposiciones o sanciones tributarias de las cuales se tenga conocimiento.

W

S

d




RAFAEL CALVO C.

- l. No hemos sido advertidos de otros asuntos importantes que pudiesen dar motivo a demandas y que deben ser revelados.
- m. No se han presentado acontecimientos importantes después del cierre del ejercicio y la fecha de preparación de este informe, que requieran ajustes o revelaciones en los estados financieros y en las notas.
- n. Se han hecho todas las provisiones necesarias para proteger los activos de posibles pérdidas incluyendo los seguros, y se han registrado de acuerdo con normas contables vigentes.
- o. La entidad ha cumplido con todos los acuerdos contractuales, cuyo incumplimiento pudiera tener efecto sobre los estados financieros cortados a la fecha.
- p. La entidad ha dado estricto cumplimiento a las normas sobre propiedad intelectual y derechos de autor (legalidad del software) de acuerdo con el artículo 1º de la Ley 603 de Julio 27 de 2000.
- q. La E.S.E. Clínica de Maternidad Rafael Calvo C., no obstaculizó durante el año del 2020 de ninguna forma, las operaciones de factoring o cesiones de cartera, que los proveedores y acreedores de la entidad han pretendido hacer con sus respectivas facturas de venta.
- r. Nuestra entidad cuenta con procesos y procedimientos de control interno establecidos los cuales son efectuados por la administración y personal asignado para ello, de tal manera que provea razonable seguridad en relación con la preparación de información financiera confiable, el cumplimiento de las normas legales e internas y el logro de un alto nivel de efectividad y eficiencia en las operaciones.

Dado en Cartagena de Indias a los 24 días del mes de enero de 2022.

Cordialmente,


TOMAS JOSE RODRIGUEZ MANOTAS
Gerente


REISMIR RODRIGUEZ RAMOS
Contador publico
TP. No. 129845-T